


CUTTING CONDITIONS


Milling | Endmills | Cutting conditions

EPL-SB-LN-EBD


High speed milling roughing

	25 - 30 HRC				30~38 HRC				38~45 HRC				45~55 HRC			
	Ø	Vc	S (min ⁻¹)	F (mm/min)	fz (mm)	Vc	S (min ⁻¹)	F (mm/min)	fz (mm)	Vc	S (min ⁻¹)	F (mm/min)	fz (mm)	Vc	S (min ⁻¹)	F (mm/min)
1	120	30.580	1.220	0,02	120	30.580	1.220	0,02	110	28.020	1.120	0,02	100	25.480	1.020	0,02
2	210	26.750	1.610	0,03	210	26.750	1.610	0,03	174	22.130	1.380	0,03	160	20.380	1.220	0,03
3	290	24.630	2.370	0,05	280	23.780	2.280	0,05	250	21.230	2.040	0,05	220	18.690	1.790	0,05
4	340	21.660	3.120	0,07	330	21.020	3.020	0,07	260	16.560	2.380	0,07	230	14.650	2.110	0,07
5	380	19.360	3.490	0,09	380	19.360	3.490	0,09	300	15.290	2.750	0,09	250	12.740	2.300	0,09
6	350	14.860	3.210	0,11	400	16.980	3.670	0,11	380	16.140	3.490	0,11	380	16.140	3.490	0,11
8	350	11.140	3.390	0,15	360	11.460	3.490	0,15	350	11.140	3.390	0,15	270	8.600	2.620	0,15
10	350	8.920	3.210	0,18	300	7.640	2.750	0,18	280	7.140	2.570	0,18	250	6.370	2.300	0,18
12	350	7.430	2.860	0,19	300	6.370	2.450	0,19	280	5.940	2.280	0,19	250	5.310	2.040	0,19
16	350	5.580	2.500	0,22	300	4.780	2.140	0,22	280	4.460	2.000	0,22	250	3.980	1.780	0,22
20	350	4.460	2.500	0,28	300	3.820	2.140	0,28	280	3.570	2.000	0,28	250	3.180	1.780	0,28
	ap = 0,05 - 0,07 D ae = 0,25 D				ap = 0,05 - 0,07 D ae = 0,25 D				ap = 0,04 - 0,06 D ae = 0,22 D				ap = 0,02 - 0,04 D ae = 0,20 D			


High speed milling finishing

	25 - 30 HRC				30~38 HRC				38~45 HRC				45~55 HRC			
	Ø	Vc	S (min ⁻¹)	F (mm/min)	fz (mm)	Vc	S (min ⁻¹)	F (mm/min)	fz (mm)	Vc	S (min ⁻¹)	F (mm/min)	fz (mm)	Vc	S (min ⁻¹)	F (mm/min)
1	130	33.120	1.330	0,02	120	30.580	1.220	0,02	110	28.020	1.120	0,02	100	25.480	1.020	0,02
2	220	28.020	1.680	0,03	210	26.750	1.610	0,03	174	22.130	1.380	0,03	160	20.380	1.220	0,03
3	300	25.480	2.450	0,05	280	23.780	2.280	0,05	250	21.230	2.040	0,05	220	18.690	1.790	0,05
4	350	22.300	3.210	0,07	330	21.020	3.020	0,07	260	16.560	2.380	0,07	230	14.650	2.110	0,07
5	390	19.870	3.580	0,09	380	19.360	3.490	0,09	300	15.290	2.750	0,09	250	12.740	2.300	0,09
6	360	15.290	3.300	0,11	400	16.980	3.670	0,11	380	16.140	3.490	0,11	380	16.140	3.490	0,11
8	360	11.460	3.490	0,15	360	11.460	3.490	0,15	350	11.140	3.390	0,15	270	8.600	2.620	0,15
10	360	9.180	3.300	0,18	300	7.640	2.750	0,18	280	7.140	2.570	0,18	250	6.370	2.300	0,18
12	360	7.640	2.940	0,19	300	6.370	2.450	0,19	280	5.940	2.280	0,19	250	5.310	2.040	0,19
16	360	5.740	2.570	0,22	300	4.780	2.140	0,22	280	4.460	2.000	0,22	250	3.980	1.780	0,22
20	360	4.580	2.570	0,28	300	3.820	2.140	0,28	280	3.570	2.000	0,28	250	3.180	1.780	0,28
	ap = 0,02 - 0,07 D ae = 0,03 - 0,10 D				ap = 0,02 - 0,07 D ae = 0,03 - 0,10 D				ap = 0,02 - 0,06 D ae = 0,02 - 0,08 D				ap = 0,02 - 0,04 D ae = 0,02 - 0,08 D			

Conventional roughing

	25 - 30 HRC				30~38 HRC				38~45 HRC				45~55 HRC			
	Ø	Vc	S (min ⁻¹)	F (mm/min)	fz (mm)	Vc	S (min ⁻¹)	F (mm/min)	fz (mm)	Vc	S (min ⁻¹)	F (mm/min)	fz (mm)	Vc	S (min ⁻¹)	F (mm/min)
1	60	15.290	610	0,02	60	15.290	610	0,02	55	14.020	560	0,02	50	12.740	510	0,02
2	105	13.380	800	0,03	105	13.380	800	0,03	90	11.460	690	0,03	80	10.190	610	0,03
3	145	12.310	1.180	0,05	140	11.890	1.140	0,05	125	10.620	1.020	0,05	110	9.340	900	0,05
4	170	10.830	1.560	0,07	165	10.510	1.510	0,07	130	8.280	1.190	0,07	115	7.330	1.060	0,07
5	190	9.680	1.740	0,09	190	9.680	1.740	0,09	150	7.640	1.380	0,09	125	6.370	1.140	0,09
6	175	7.430	1.610	0,11	200	8.490	1.830	0,11	190	8.070	1.740	0,11	190	8.070	1.740	0,11
8	175	5.580	1.700	0,15	180	5.740	1.740	0,15	175	5.580	1.700	0,15	135	4.300	1.300	0,15
10	175	4.460	1.610	0,18	150	3.820	1.380	0,18	140	3.570	1.290	0,18	125	3.180	1.140	0,18
12	175	3.710	1.420	0,19	150	3.180	1.220	0,19	140	2.980	1.140	0,19	125	2.660	1.020	0,19
16	175	2.780	1.250	0,22	150	2.390	1.070	0,22	140	2.230	1.000	0,22	125	1.990	900	0,22
20	175	2.230	1.250	0,28	150	1.910	1.070	0,28	140	1.780	1.000	0,28	125	1.590	900	0,28
	ap = 0,05 - 0,07 D ae = 0,02 - 0,10 D				ap = 0,05 - 0,07 D ae = 0,02 - 0,10 D				ap = 0,04 - 0,06 D ae = 0,02 - 0,08 D				ap = 0,02 - 0,04 D ae = 0,02 - 0,08 D			

Conventional finishing

	25 - 30 HRC				30~38 HRC				38~45 HRC				45~55 HRC			
	Ø	Vc	S (min ⁻¹)	F (mm/min)	fz (mm)	Vc	S (min ⁻¹)	F (mm/min)	fz (mm)	Vc	S (min ⁻¹)	F (mm/min)	fz (mm)	Vc	S (min ⁻¹)	F (mm/min)
1	65	16.560	660	0,02	65	16.560	660	0,02	60	15.290	610	0,02	55	14.020	560	0,02
2	110	14.020	840	0,03	110	14.020	840	0,03	95	12.100	730	0,03	85	10.830	650	0,03
3	150	12.740	1.220	0,05	145	12.310	1.180	0,05	130	11.040	1.060	0,05	115	9.770	940	0,05
4	175	11.140	1.610	0,07	170	10.830	1.560	0,07	135	8.600	1.240	0,07	120	7.640	1.100	0,07
5	195	9.940	1.790	0,09	195	9.940	1.790	0,09	155	7.900	1.420	0,09	130	6.620	1.190	0,09
6	180	7.640	1.650	0,11	205	8.700	1.880	0,11	195	8.280	1.790	0,11	195	8.280	1.790	0,11
8	180	5.740	1.740	0,15	185	5.890	1.790	0,15	179	5.700	1.740	0,15	140	4.460	1.350	0,15
10	180	4.580	1.650	0,18	155	3.950	1.420	0,18	145	3.700	1.330	0,18	130	3.310	1.190	0,18
12	180	3.820	1.460	0,19	155	3.290	1.260	0,19	145	3.080	1.180	0,19	130	2.760	1.060	0,19
16	180	2.860	1.290	0,22	155	2.470	1.100	0,22	145	2.310	1.030	0,22	130	2.070	930	0,22
20	180	2.300	1.290	0,28	155	1.980	1.100	0,28	145	1.850	1.030	0,28	130	1.660	930	0,28
	ap = 0,02 - 0,07 D ae = 0,03 - 0,10 D				ap = 0,02 - 0,07 D ae = 0,03 - 0,10 D				ap = 0,02 - 0,06 D ae = 0,02 - 0,08 D				ap = 0,02 - 0,04 D ae = 0,02 - 0,08 D			